



УПРАВЛЕНИЕ ФЕДЕРАЛЬНОЙ СЛУЖБЫ
ГОСУДАРСТВЕННОЙ СТАТИСТИКИ
ПО СВЕРДЛОВСКОЙ ОБЛАСТИ
И КУРГАНСКОЙ ОБЛАСТИ

СТРОИТЕЛЬСТВО

в Курганской области в январе – июне 2024 года

01.08.2024

СОДЕРЖАНИЕ

Жилищное строительство	3
Ввод в действие мощностей и объектов	10
Объем работ, выполненных по виду экономической деятельности «Строительство»	13
Деловая активность строительных организаций	16

1

Жилищное строительство

ВВОД В ДЕЙСТВИЕ ЖИЛЫХ ДОМОВ ОРГАНИЗАЦИЯМИ И ИНДИВИДУАЛЬНЫМИ ЗАСТРОЙЩИКАМИ

Введено всего

1 265 домов

2 023 квартиры

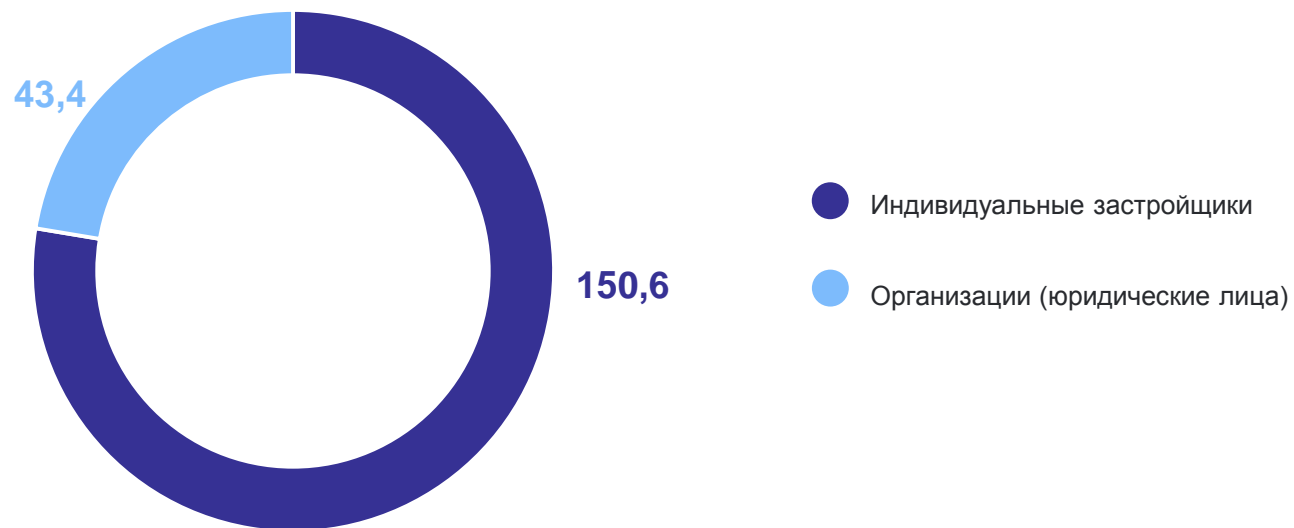
194,0 тыс. кв. метров общей площади жилых помещений

из них индивидуальными застройщиками

1 253 дома

150,6 тыс. кв. метров общей площади жилых помещений

Ввод в действие жилых домов,
тыс. кв. метров общей площади жилых помещений



ВВОД В ДЕЙСТВИЕ ЖИЛЫХ ДОМОВ

тыс. кв. метров общей площади жилых помещений

СВЕРДЛОВСКСТАТ

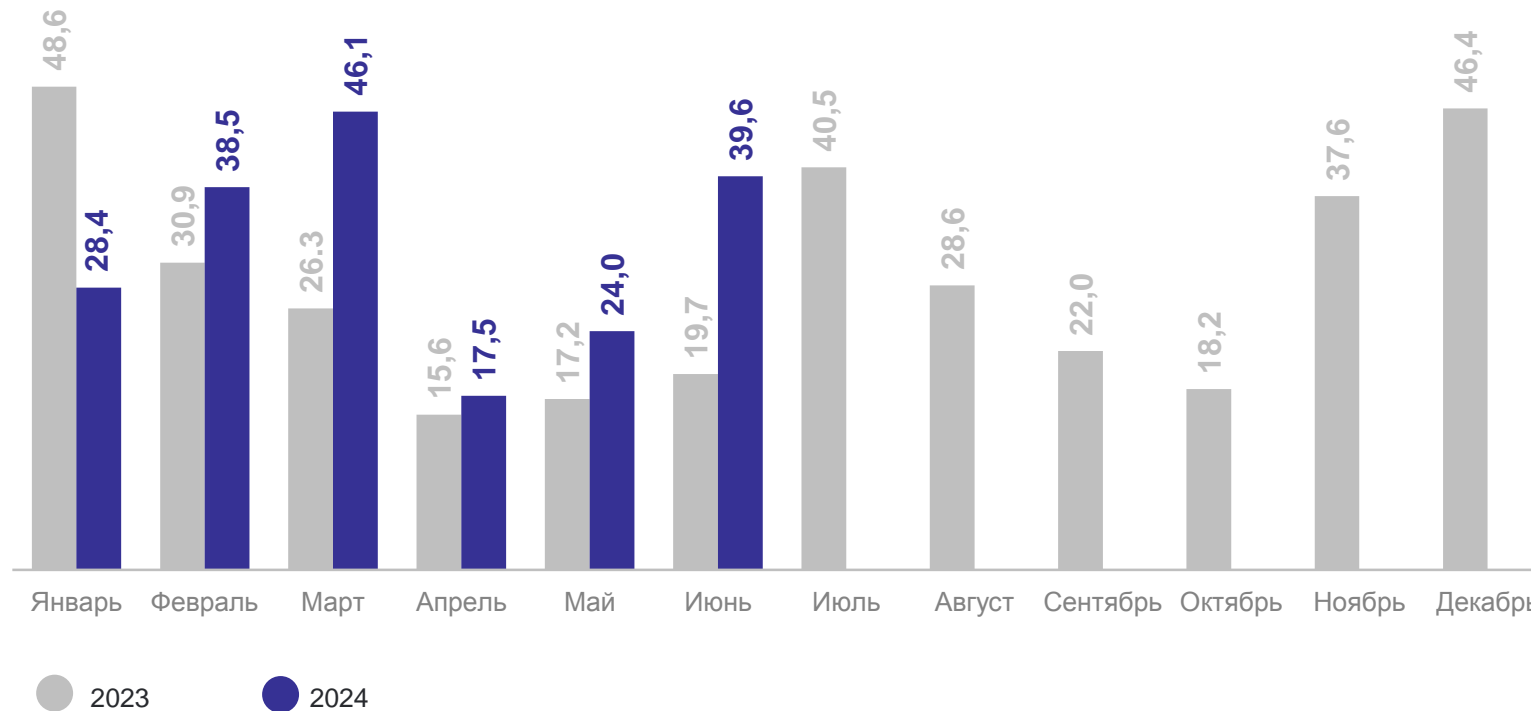
январь – июнь 2024 г.

194,0

тыс. кв. метров
общей площади
жилых помещений

к соответствующему
периоду 2023 г.

122,6%



ВВОД В ДЕЙСТВИЕ ИНДИВИДУАЛЬНЫХ ЖИЛЫХ ДОМОВ

тыс. кв. метров общей площади жилых помещений

СВЕРДЛОВСКСТАТ

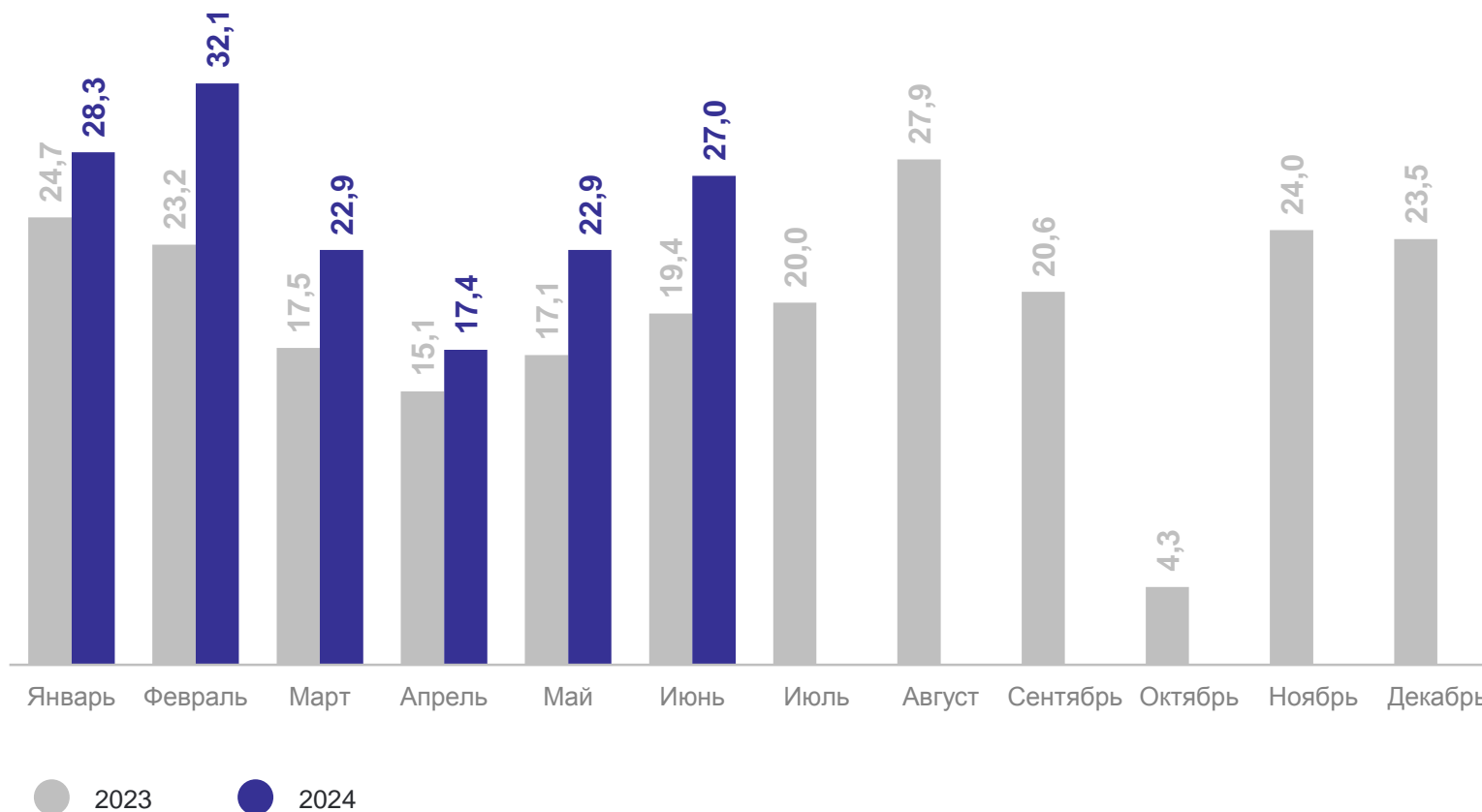
январь – июнь 2024 г.

150,6

тыс. кв. метров
общей площади
жилых помещений

к соответствующему
периоду 2023 г.

128,7%



ВВОД В ДЕЙСТВИЕ ЖИЛЫХ ДОМОВ

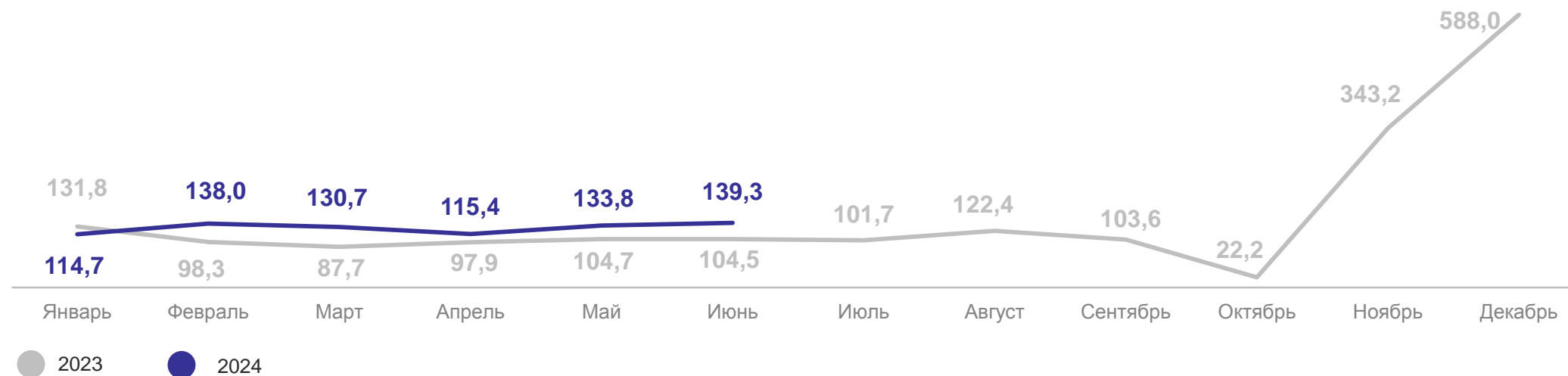
в процентах к соответствующему периоду предыдущего года

СВЕРДЛОВСКСТАТ

Темпы ввода в действие жилых домов



Темпы ввода в действие индивидуальных жилых домов



ВВОД В ДЕЙСТВИЕ ИНДИВИДУАЛЬНЫХ ЖИЛЫХ ДОМОВ

СВЕРДЛОВСКСТАТ

Введено общей площади
жилых помещений

194,0 тыс. кв. метров

в том числе

индивидуальные жилые дома

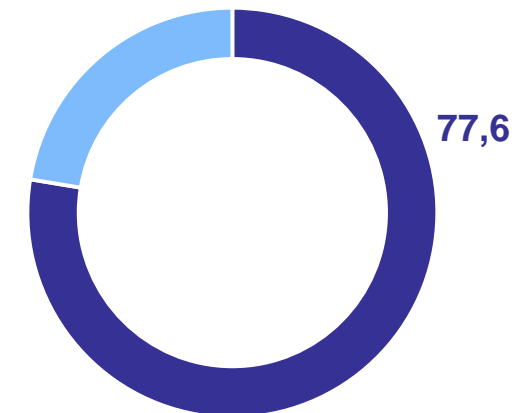
150,6 тыс. кв. метров

из них

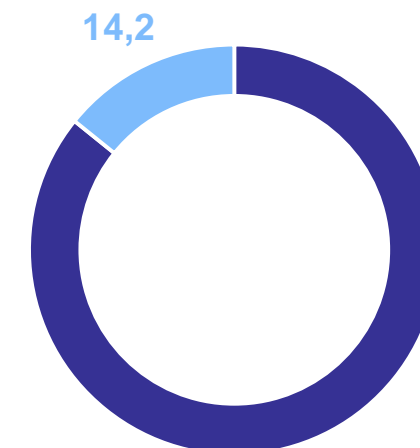
жилые дома, построенные
населением на земельных участках,
предназначенных для ведения
садоводства

27,6 тыс. кв. метров

Доля индивидуальных жилых домов
в общем объеме жилищного
строительства



Доля жилых домов, построенных
населением на земельных участках,
предназначенных для ведения
садоводства, в общем объеме
жилищного строительства



СТРОИТЕЛЬСТВО ЗДАНИЙ

СВЕРДЛОВСКСТАТ

Введено зданий
жилого и нежилого назначения

1 314

единиц

325,5

тыс. кв. метров
общей площади
зданий

В том числе:

жилого назначения

1 265

единицы

208,7

тыс. кв. метров
общей площади
зданий

нежилого назначения

49

единиц

116,8

тыс. кв. метров
общей площади
зданий

Структура зданий нежилого назначения по видам,
в процентах



2

Ввод в действие мощностей и объектов

ВВОД В ДЕЙСТВИЕ МОЩНОСТЕЙ И ОБЪЕКТОВ СОЦИАЛЬНО-КУЛЬТУРНОГО НАЗНАЧЕНИЯ

СВЕРДЛОВСКСТАТ

Распределительные
газопроводы

0,1 км

Теплоснабжение и тепловые сети:

теплоснабжение

1,5 Гкал/ч

тепловые сети

0,2 км

Водопроводные сети

0,1 км

Канализационные сети

0,2 км

Общеобразовательные
организации

1 500 ученических
мест

Больничные организации

155 коек

Гостиницы

34 места

Бани

14 мест

Культовые сооружения

1 единица

ВВОД В ДЕЙСТВИЕ ОТДЕЛЬНЫХ ПРОИЗВОДСТВЕННЫХ МОЩНОСТЕЙ И ОБЪЕКТОВ

СВЕРДЛОВСКСТАТ

Мощности по производству:

сухих строительных смесей	6,0	тыс. т
пиломатериалов	1,2	тыс. куб. м
изделия из стекла полые	140	тыс. штук
Зерносеменовохранилища	11,0	тыс. т. единовременного хранения
Линии электропередачи напряжением до 35 кВ	1,0	км
Предприятия общественного питания	50	посадочных мест

Станции технического обслуживания легковых автомобилей	3	единицы
Комплексы дорожного сервиса	1	единица
Автомобильные газонаполнительные компрессорные станции	1	единица
Автомобильные газозаправочные станции сжиженного нефтяного газа	1	единица
Общетоварные склады	0,5	тыс. кв. метров общей площади
Торговые предприятия	2,5	тыс. кв. метров торговой площади

3

**Объем работ, выполненных по виду
экономической деятельности
«Строительство»**

ОБЪЕМ РАБОТ, ВЫПОЛНЕННЫХ ПО ВИДУ ЭКОНОМИЧЕСКОЙ ДЕЯТЕЛЬНОСТИ «СТРОИТЕЛЬСТВО»

млн рублей

СВЕРДЛОВСКСТАТ

январь – июнь 2024 г.

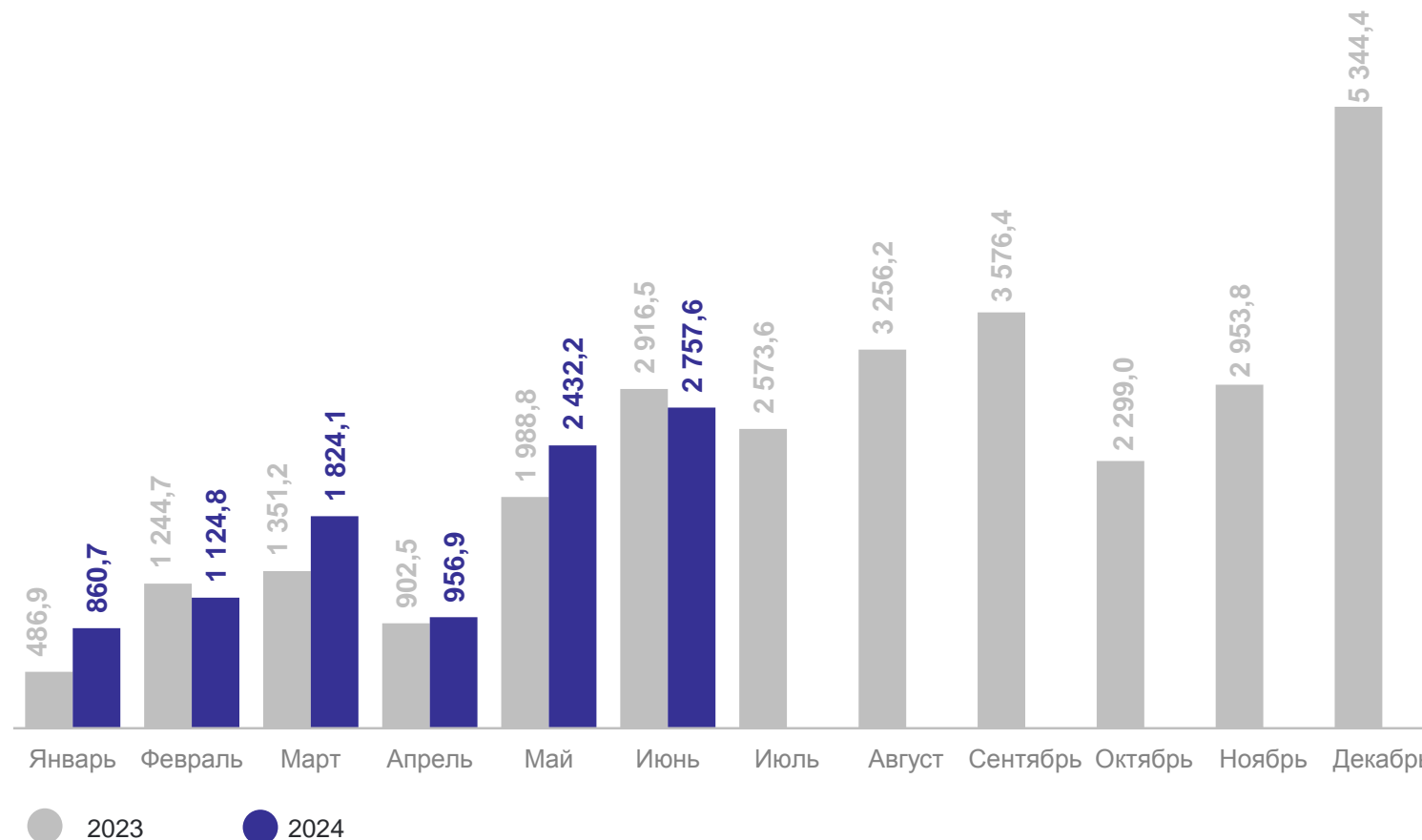
9 956,4 млн рублей

к соответствующему периоду
2023 г.

102,9%

Из объема работ, выполненных по виду экономической деятельности «Строительство»
строительно-монтажные работы, выполненные хозяйственным способом

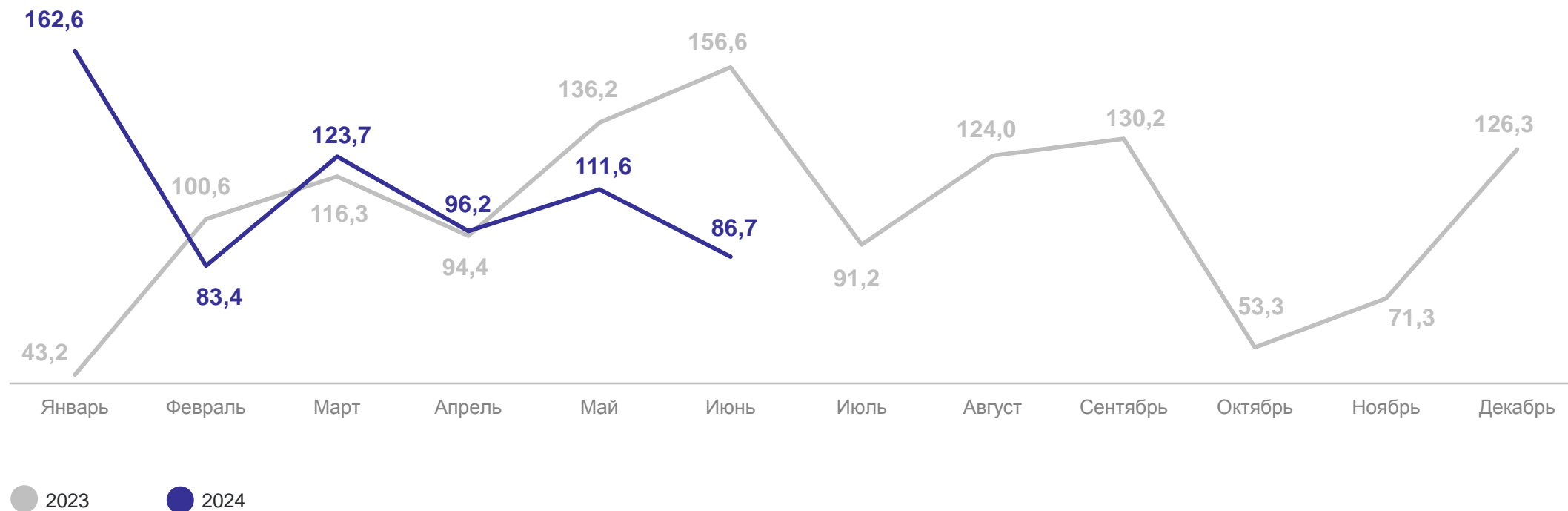
87,1 млн рублей



ОБЪЕМ РАБОТ, ВЫПОЛНЕННЫХ ПО ВИДУ ЭКОНОМИЧЕСКОЙ ДЕЯТЕЛЬНОСТИ «СТРОИТЕЛЬСТВО»

СВЕРДЛОВСКСТАТ

в процентах к соответствующему периоду предыдущего года



4

Деловая активность строительных организаций

ОСНОВНЫЕ ФАКТОРЫ, ОГРАНИЧИВАЮЩИЕ ПРОИЗВОДСТВЕННУЮ ДЕЯТЕЛЬНОСТЬ*

в процентах

СВЕРДЛОВСКСТАТ

Обследовано организаций
во II квартале 2024 г.

16 единиц

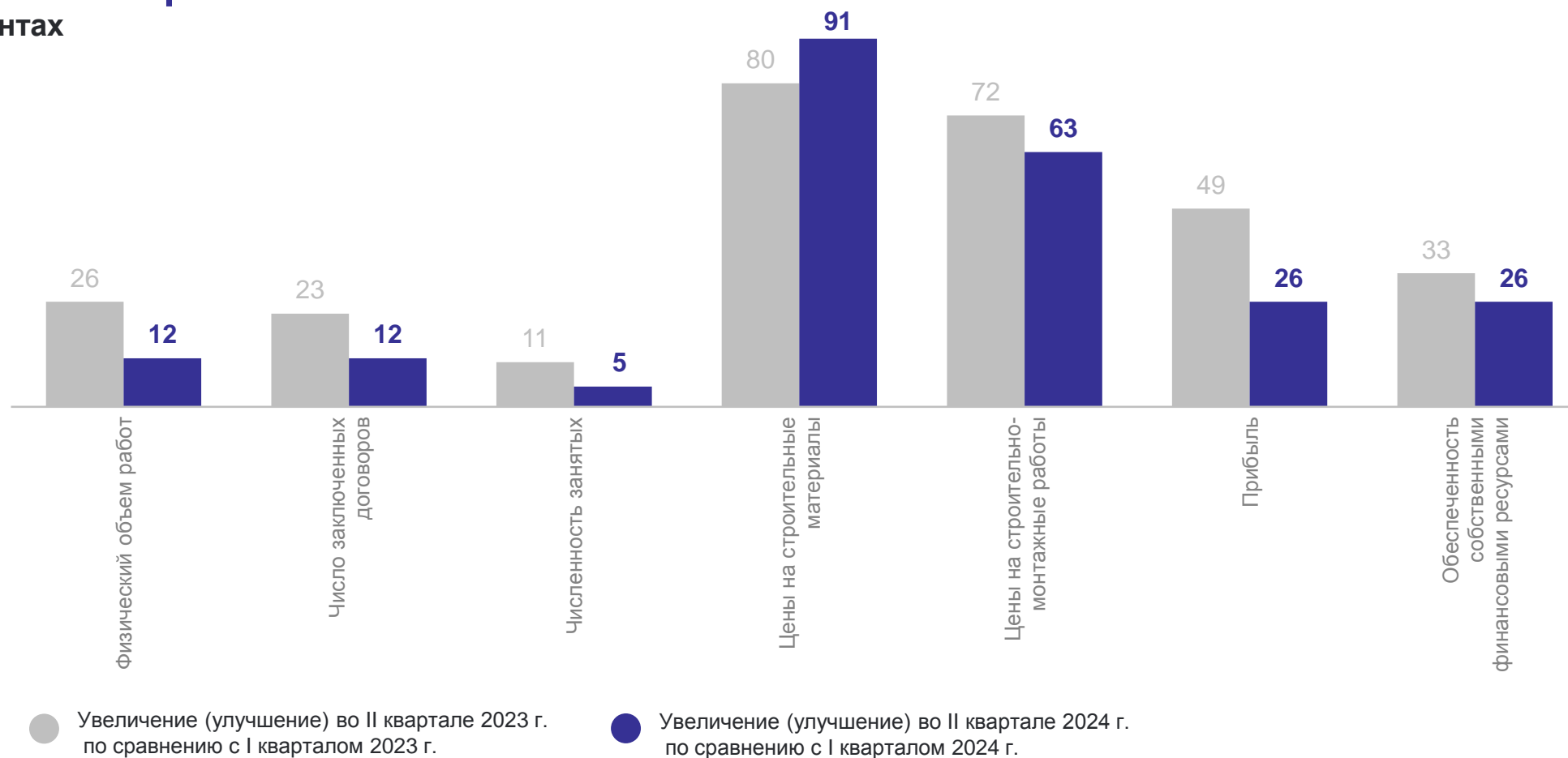


*Юридические лица – строительные организации (кроме микропредприятий), участвовавшие в выборочном обследовании деловой активности строительных организаций.

ОЦЕНКА ПРОИЗВОДСТВЕННОЙ ДЕЯТЕЛЬНОСТИ И ФИНАНСОВОГО ПОЛОЖЕНИЯ СТРОИТЕЛЬНЫХ ОРГАНИЗАЦИЙ*

в процентах

СВЕРДЛОВСКСТАТ



*Юридические лица – строительные организации (кроме микропредприятий), участвовавшие в выборочном обследовании деловой активности строительных организаций.